

学生各位

公 示

平成25年度佐賀大学入学試験（一般入試）の実施に伴い、下記のとおり措置します。
なお、やむを得ない事情により建物に立入る場合は、事前に指導教員の下、所属長（学部長等）の承認を得たうえで建物立入り許可申請書をご提出ください。

○ **本庄キャンパス**

項目	日程及び期間	措置内容
構内への立入り規制 （試験当日）	前期日程 平成25年2月25日（月）	・ 終日構内への立入りを禁止します。
	後期日程 平成25年3月12日（火）	
建物への立入り規制 及び教室使用の制限 （試験前日）	前期日程 平成25年2月22日（金） ～24日（日）	・ 終日構内への立入りを禁止します。
	後期日程 平成25年3月11日（月）	

○ **鍋島キャンパス**

1 教室使用について

- 2月25日（月）、26日（火）
 - 3月12日（火）、13日（水）
- } 試験室のある建物のすべての教室使用を原則禁止します。

2 建物への立入り規制について

- 前期日程試験：2月25日（月）、2月26日（火）
試験会場の建物への立入りを原則禁止します。
- 後期日程試験：3月12日（火）、3月13日（水）
試験会場の建物への立入りを原則禁止します。

平成25年 2月12日
佐賀大学長

平成25年2月12日

教職員・学生 各位

学 長
佛 淵 孝 夫
(公印省略)

平成25年度佐賀大学入学試験（一般入試）に伴う構内交通規制
について（通知）

このことについて、佐賀大学入学試験（一般入試）に伴い、受験者の安全確保と試験の円滑実施のため、下記のとおり自動車の進入及び駐車を規制しますので、この趣旨をご理解のうえ、ご協力くださるようお願いいたします。

記

○ 規制内容

(1) 乗り入れ禁止

「正門から法人本部までの道路」及び「理工学部周辺道路」における自動車・バイクの入退構を禁止。

なお、両日とも7:30以降は、試験業務に従事しない教職員であっても正門からの入退構を禁止しますので、ご協力をお願いします。

(南部バイパスから入構すること。)

乗り入れ禁止期間 平成25年2月25日(月)及び平成25年3月12日(火)
両日とも8時30分から17時30分まで

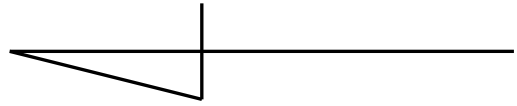
(2) 駐車禁止

貸し切りバス用駐車場

「農学部1号館北棟西側道路」を受験者の貸し切りバス専用駐車場として使用するため、駐車禁止。

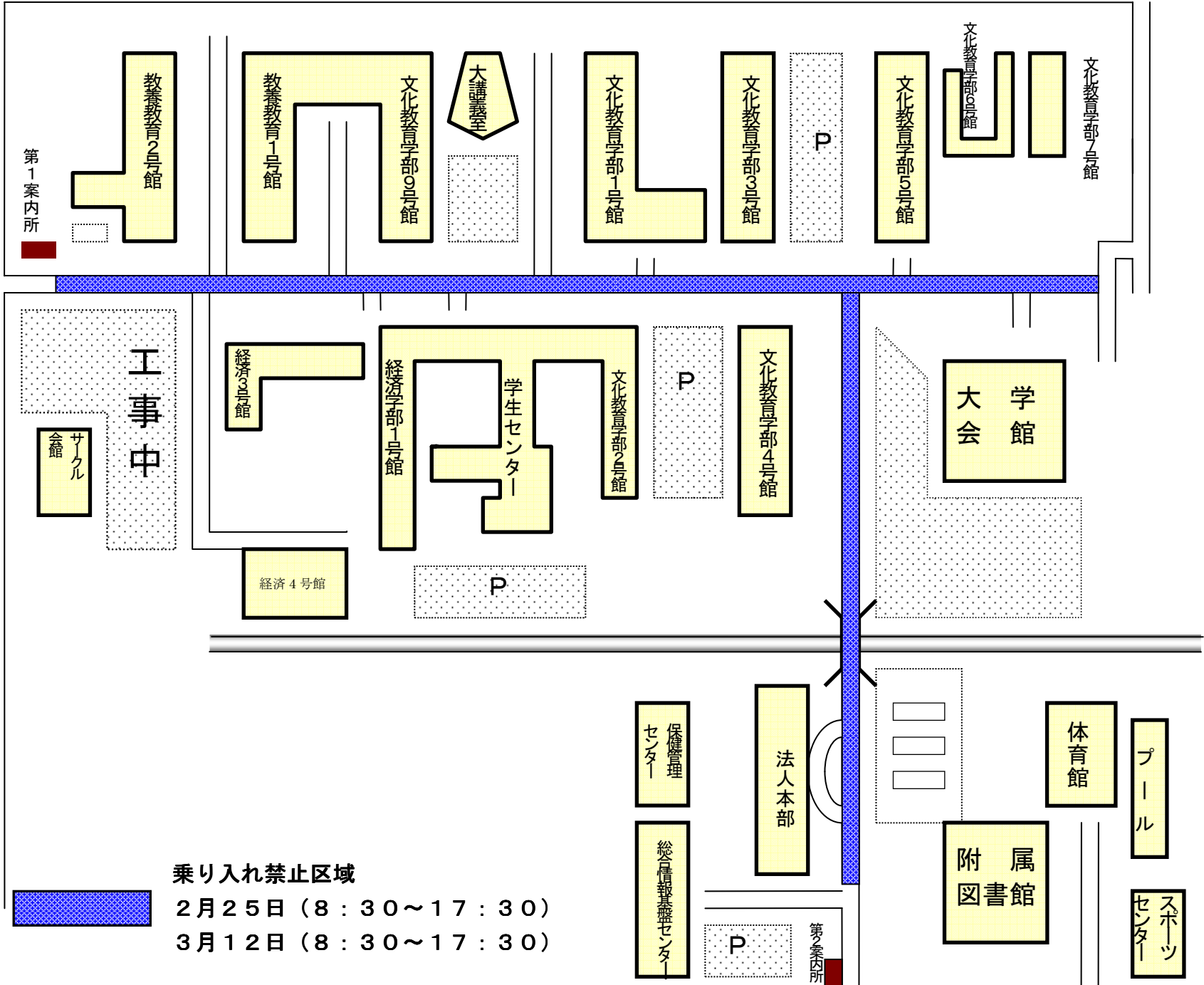
駐車禁止期間 平成25年2月25日(月)及び平成25年3月12日(火)
両日とも8時30分から17時30分まで

佐賀大学（本庄地区）構内配置図



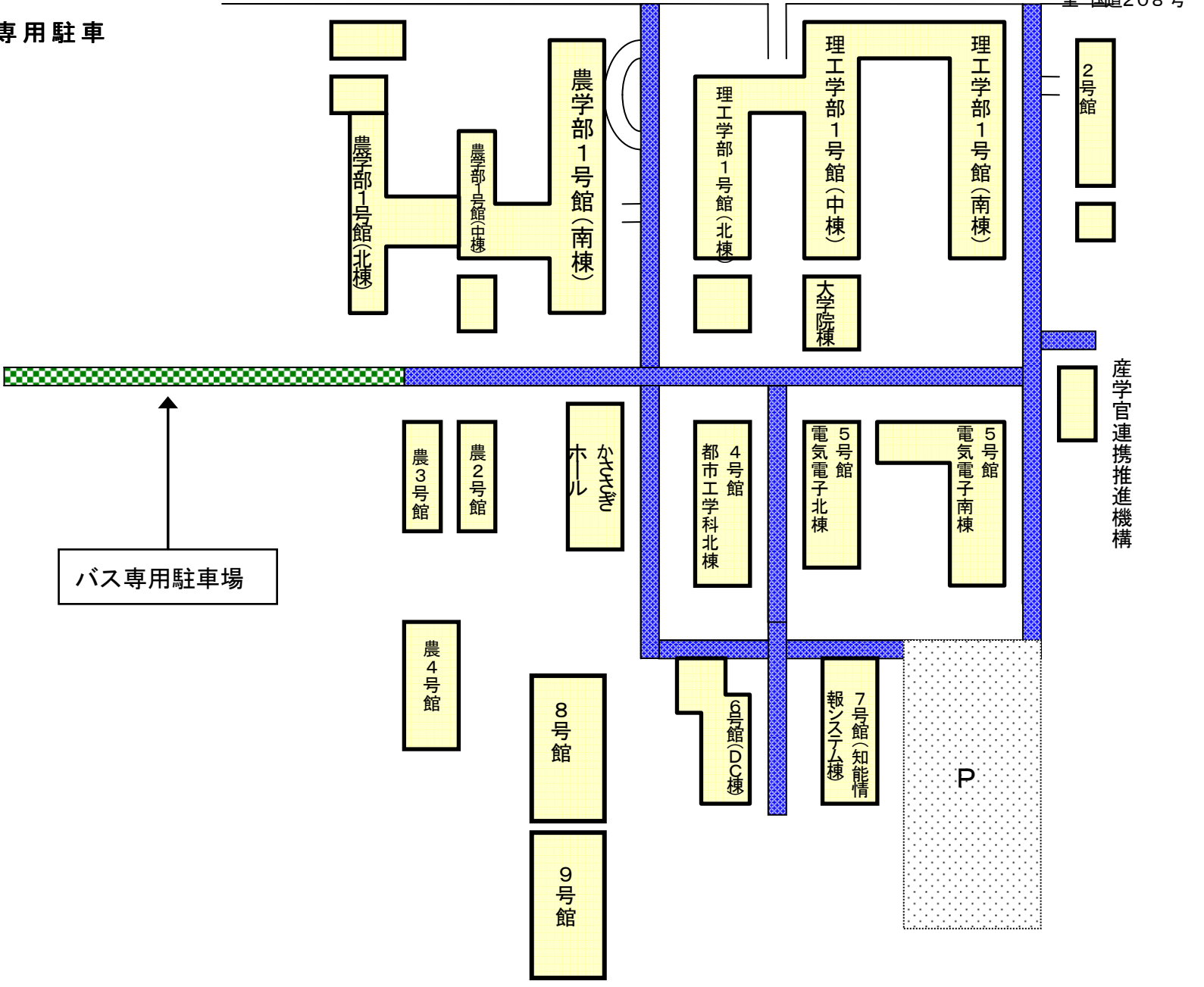
正門

県道西与賀本庄線



乗り入れ禁止区域
 2月25日 (8:30~17:30)
 3月12日 (8:30~17:30)

バス専用駐車



至 国道208号